

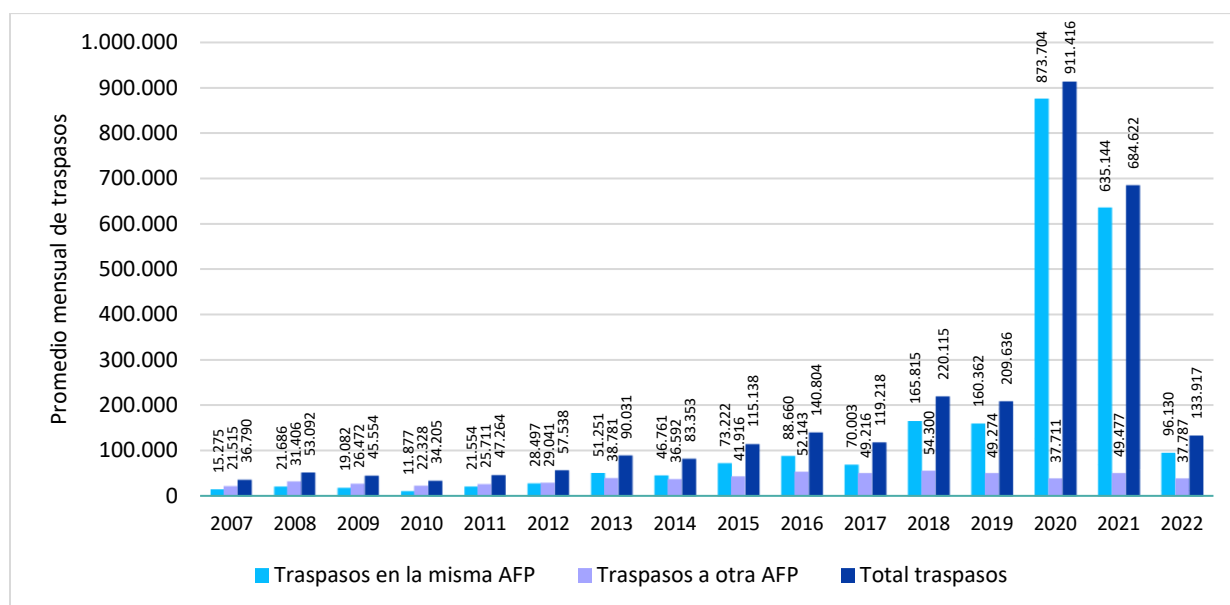
PANORAMA
2022

**BOLETÍN DE TRASPASOS:
CAMBIOS DE AFP Y FONDOS DE PENSIONES
(CIFRAS ACUMULADAS PARA EL AÑO 2022)**

1. TRASPASOS SEGÚN TIPO

El promedio mensual de traspasos para el período 2007-2022 según tipo de movimiento se presenta en el Gráfico N° 1. Los mayores movimientos de 2020 y 2021 se vinculan a las recomendaciones de terceros y a la incertidumbre en los mercados provocada por el coronavirus y el factor político, lo que afectó significativamente los fondos de pensiones. No obstante, en julio de 2021 entró en vigencia la normativa que, entre algunos de sus elementos, regula a entidades que sugieren traspasos masivos, impactando en su cantidad.

Gráfico N° 1: Promedio mensual de traspasos según tipo (2007-2022)



Fuente: Superintendencia de Pensiones. Elaboración CIEDESS.

La cantidad total de traspasos en 2022 (ver Cuadro N° 1) fue de 1.607.000, volviendo a niveles previos a 2018, de los cuales un 72% correspondió a cambios en la misma AFP (1.153.554 traspasos) y el restante 28% fueron movimientos hacia otra entidad (453.446 traspasos). Respecto a estos últimos, se tiene que el 78% se mantuvo en el mismo fondo de origen (351.632 traspasos), mientras que el restante 22% se cambió de fondo (101.814 traspasos). Por consiguiente, del total de traspasos de 2022, el 78,1% consideró cambios de fondos (1.255.368 traspasos), mientras que el 21,9% restante fueron traspasos sin cambio de fondo (351.632 movimientos que se mantuvieron en el fondo de origen).

En 2022 se registró una caída en el total de traspasos de -80,4% respecto al año anterior (8.215.458 traspasos en 2021), explicado mayormente por el descenso de los traspasos dentro de la misma AFP (disminución anual de -84,9% para los traspasos en la misma AFP y caída anual de -23,6% en los traspasos hacia otra AFP). Cabe señalar que en 2021 se aprobó la normativa que, entre algunos de sus elementos, regula a entidades que sugieren traspasos masivos, la cual entró en vigencia en el mes de julio de 2021.

Los montos traspasados en 2022 ascendieron a \$34.400.649 millones (cayendo un -72,3% respecto a los montos traspasados de 2021), equivalentes al 2,0% de los fondos administrados en dicho año.

El afiliado que se traspasó en 2022 se caracterizó por poseer una edad promedio de 41 años, una remuneración imponible promedio de \$1.483.009 y un saldo acumulado en su Cuenta de Capitalización Individual de \$21.406.751. Existen diferencias según el tipo de traspaso, ya que quienes se cambian a otra AFP son más jóvenes que aquellos que se traspasan en la misma AFP (sólo traspaso de fondos), poseen una renta imponible menor y tienen un saldo acumulado menor.

Cuadro N° 1: Número y caracterización de los traspasos según tipo (año 2022)

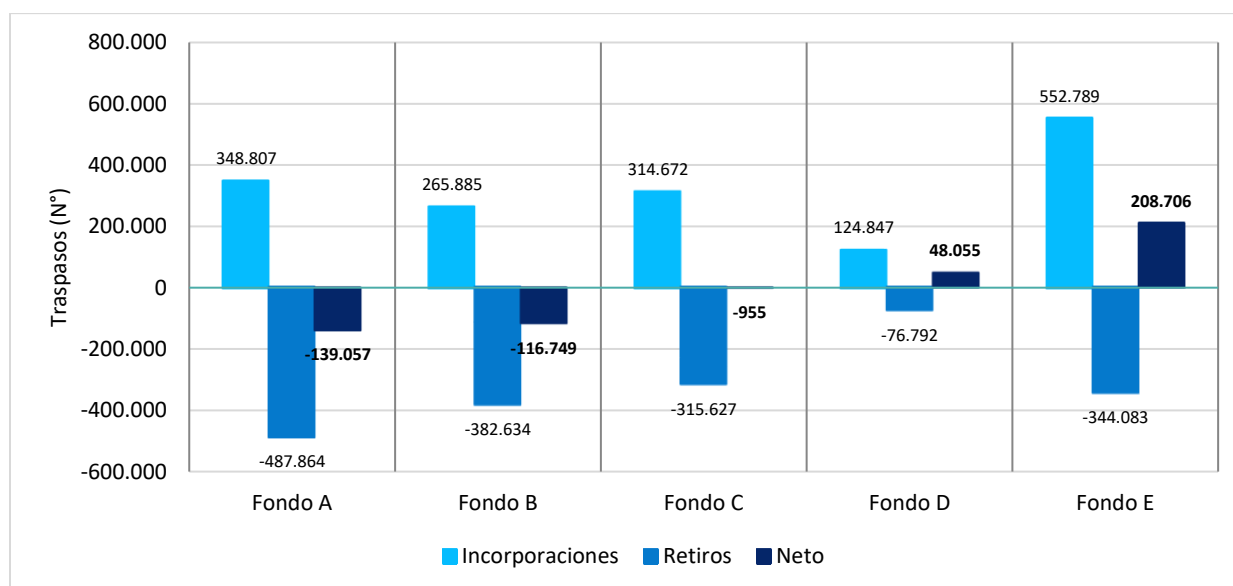
Tipo de Traspaso	N° de Traspasos	Edad Promedio (años)	Remuneración Imponible Promedio (\$)	Saldo CCI Promedio (\$)	Var. N° de Traspasos Anual (2022/21)
En la misma AFP	1.153.554	42	1.655.254	26.546.772	-84,9%
A otra AFP	453.446	37	1.044.823	8.330.679	-23,6%
Total	1.607.000	41	1.483.009	21.406.751	-80,4%

Fuente: Superintendencia de Pensiones. Elaboración CIEDESS.

2. TRASPASOS ENTRE MULTIFONDOS

El panorama durante 2022 (enero a diciembre) mostró que el fondo con la mayor cantidad de traspasos netos fue el Tipo E, con 208.706 incorporaciones netas; mientras que el fondo Tipo A registró el caso inverso, con un neto de -139.057 movimientos. A su vez, los resultados de los fondos Tipos B, C y D fueron de -116.749, -955 y 48.055 traspasos netos respectivamente (ver Gráfico N° 2).

Gráfico N° 2: Total de traspasos netos según Tipo de fondo, acumulado 2022 (enero a diciembre)*



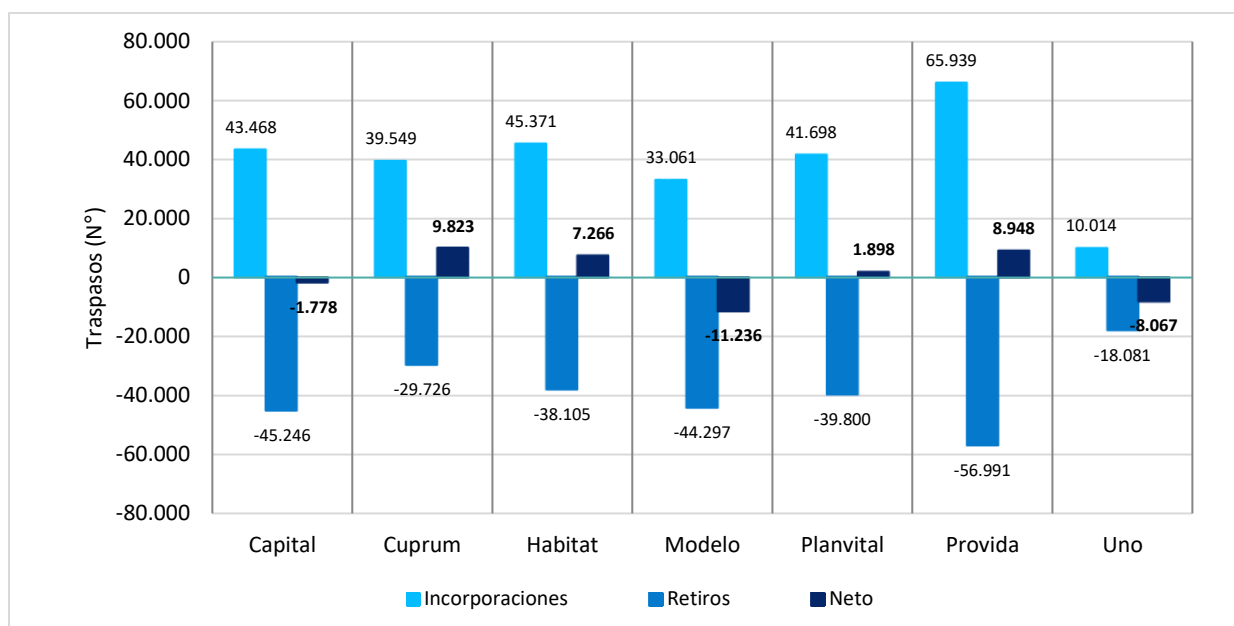
(*) Cifras acumuladas entre enero y diciembre de 2022, por lo que un mismo afiliado podría contabilizarse por más de una vez según los traspasos realizados a cada fondo.

Fuente: Superintendencia de Pensiones. Elaboración CIEDESS.

3. TRASPASOS NETOS POR AFP

Para el año 2022 (enero a diciembre) la AFP que registró el mejor saldo neto (más incorporaciones que retiros por traspasos) fue Cuprum, con 9.823 traspasos netos; mientras que Modelo registró el escenario inverso, con -11.236 salidas netas (ver Gráfico N° 3).

Gráfico N° 3: Total de traspasos netos según AFP (año 2022)*



(*) Corresponde a las cifras acumuladas en 2022, por lo que un mismo afiliado podría contabilizarse por más de una vez según los traspasos realizados en cada AFP.

Fuente: Superintendencia de Pensiones. Elaboración CIEDESS.

VARIACIÓN AÑO 2022 DEL NÚMERO TOTAL DE AFILIADOS SEGÚN AFP

Es importante considerar la variación total de afiliados del año, ya que los traspasos son sólo una parte del neto final. En el siguiente cuadro se muestran las principales partidas de incorporaciones y retiros de afiliados para el acumulado de 2022, registrándose un total de 806.441 incorporaciones al sistema de AFP y un total de 552.999 retirados, lo que se traduce en un neto final para dicho año de 252.442 afiliaciones netas. La AFP con la cantidad de afiliaciones netas más alta del año 2022 fue Modelo (423.504 afiliaciones netas), mientras que Provida presentó el escenario inverso (74.967 desafiliaciones netas).

Movimientos	Capital	Cuprum	Habitat	Modelo	Planvital	Provida	Uno	Total
Incorporados	46.569	39.661	47.059	485.168	77.132	67.901	42.951	806.441
Dependientes	0	0	0	113.456	0	0	0	113.456
Independientes	0	0	0	792	0	0	0	792
Afiliación voluntaria	0	0	198	8.048	0	0	7	8.253
Traspasos	43.468	39.549	45.371	33.061	41.698	65.939	10.014	279.100
Otros	3.101	112	1.688	329.856	35.434	1.962	32.930	405.083
Retiros	91.219	46.514	87.884	61.664	93.069	142.868	29.781	552.999
Traspasos	45.246	29.726	38.105	44.297	39.800	56.991	18.081	272.246
Pasivos	44.079	13.091	47.385	10.618	11.882	80.096	1.633	208.784
Otros	1.894	3.697	2.394	6.749	41.387	5.781	10.067	71.969
Neto	-44.650	-6.853	-40.825	423.504	-15.937	-74.967	13.170	253.442

Fuente: Superintendencia de Pensiones. Elaboración CIEDESS.