

JUNIO
2023

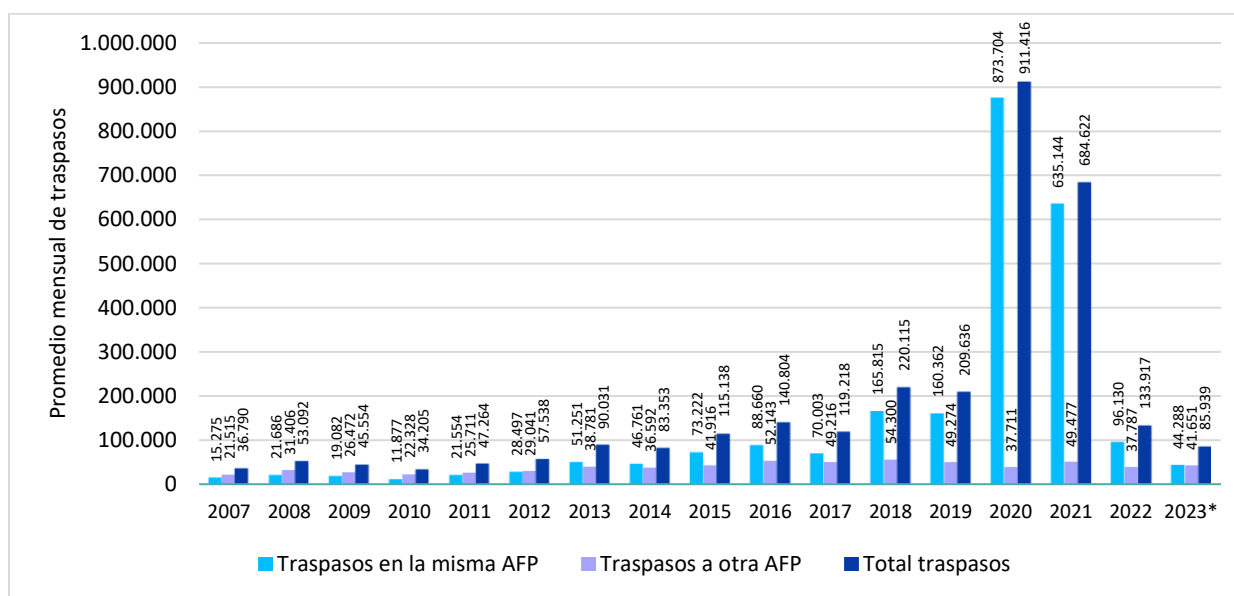
BOLETÍN DE TRASPASOS: CAMBIO DE AFP Y FONDOS DE PENSIONES (CON CIFRAS HASTA ABRIL DE 2023)

1. TRASPASOS SEGÚN TIPO

Inicialmente, los mayores cambios de fondos se daban en escenarios de crisis financieras globales. No obstante, desde el año 2012 se comienzan a observar incrementos en el número de traspasos, vinculados principalmente a recomendaciones de cambio de fondos por parte de terceros, produciéndose movimientos masivos de fondos dentro de la misma AFP (acentuado en 2020-2021).

El promedio mensual de traspasos para el período 2007-2023 según tipo de movimiento se presenta en el Gráfico N° 1. En el marco de la crisis del coronavirus y la creciente incertidumbre política, en mayo de 2021 se registró la mayor cantidad de movimientos desde el inicio de los multifondos, con 1.930.873 traspasos totales, mientras que en abril de igual año y octubre de 2020 se dieron la segunda y tercera mayor cantidad histórica, con 1.884.756 y 1.672.553 traspasos totales respectivamente, hechos marcados principalmente por traspasos en la misma AFP.

Gráfico N° 1: Promedio mensual de traspasos según tipo (2007-2023)



(*) Cifras consideran período enero-abril de dicho año.

Fuente: Superintendencia de Pensiones. Elaboración CIEDESS.

Los mayores movimientos de 2020 y 2021 se vinculan a las recomendaciones de terceros y a la incertidumbre en los mercados provocada por el coronavirus y el factor político, lo que afectó significativamente los fondos de pensiones. No obstante, en julio de 2021 entró en vigencia la normativa que, entre algunos de sus elementos, regula a entidades que sugieren traspasos masivos, impactando en su cantidad.

El total de traspasos en abril de 2023 (ver Cuadro N° 1) fue de 81.790 (1,4% del total de cotizantes y 0,7% del total de afiliados a dicho mes), con una caída de -12,3% respecto al mes anterior y de -34,0% respecto al mismo mes del año anterior. Del total de traspasos, el 46% corresponde a cambios en la misma AFP (37.456 traspasos), mientras que el restante 64% fueron movimientos hacia otra entidad (44.334 traspasos). A su vez, en lo que va de 2023 (enero-abril) se registra un promedio mensual de 85.939 traspasos, cayendo un -53,3% respecto a igual período de 2022 (184.040 traspasos promedio).

Los montos traspasados en abril de 2023 ascendieron a \$1.445.110 millones, equivalentes al 1,0% de los fondos de pensiones administrados en dicho mes.

Los afiliados que se traspasaron en abril de 2023 se caracterizan por poseer una edad promedio de 39 años, una remuneración imponible promedio de \$1.429.832 y un saldo acumulado en su Cuenta de Capitalización Individual de \$17.668.546. Existen diferencias según el tipo de traspaso, ya que quienes se cambian a otra AFP son más jóvenes que aquellos que se traspasan en la misma AFP (sólo traspaso de fondos), poseen una renta imponible menor y tienen un saldo acumulado menor.

Cuadro N° 1: Número y caracterización de los traspasos según tipo (abril de 2023)

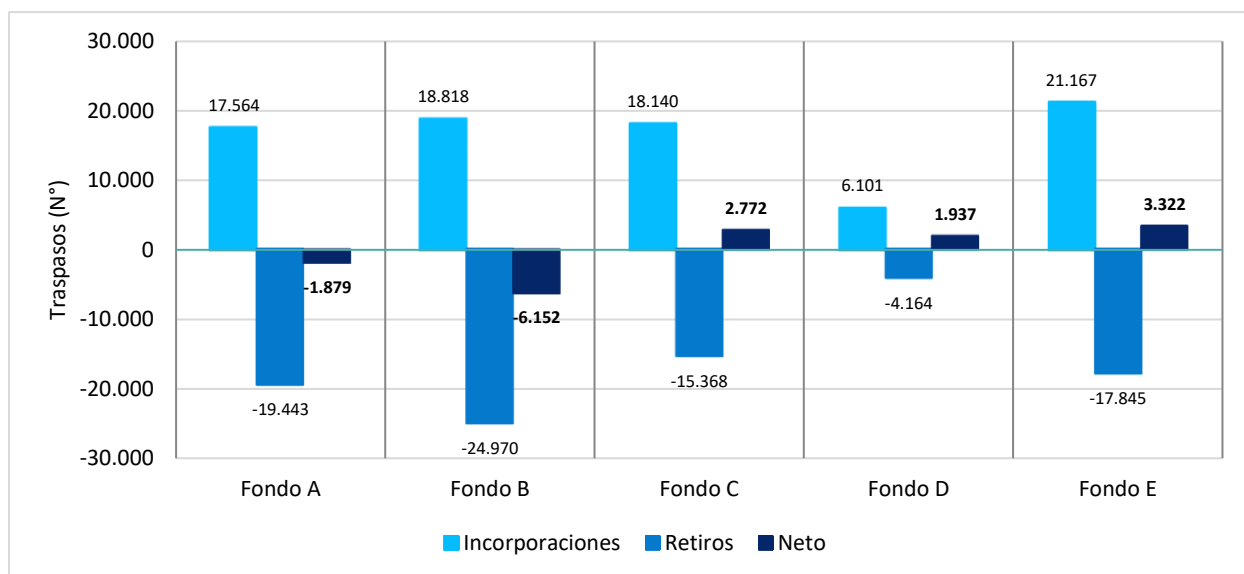
Tipo de Traspaso	N° de Traspasos	Edad Promedio	Remuneración Imponible Promedio	Saldo CCI Promedio	Var. Traspasos Mensual	Var. Traspasos 12 Meses
En la misma AFP	37.456	41	1.795.956	27.942.051	-34,9%	-58,2%
A otra AFP	44.334	37	1.120.508	8.988.877	24,0%	28,8%
Total	81.790	39	1.429.832	17.668.546	-12,3%	-34,0%

Fuente: Superintendencia de Pensiones. Elaboración CIEDESS.

2. TRASPASOS ENTRE MULTIFONDOS

El fondo con la mayor cantidad de traspasos netos (incorporaciones menos retiros) en abril de 2023 fue el Tipo E, con 3.322 incorporaciones netas; mientras que el fondo Tipo B registró el caso inverso, con un neto de -6.152 movimientos. Por su parte, los resultados de los fondos Tipos A, C y D fueron de -1.879, 2.772 y 1.937 traspasos netos respectivamente (ver Gráfico N° 2).

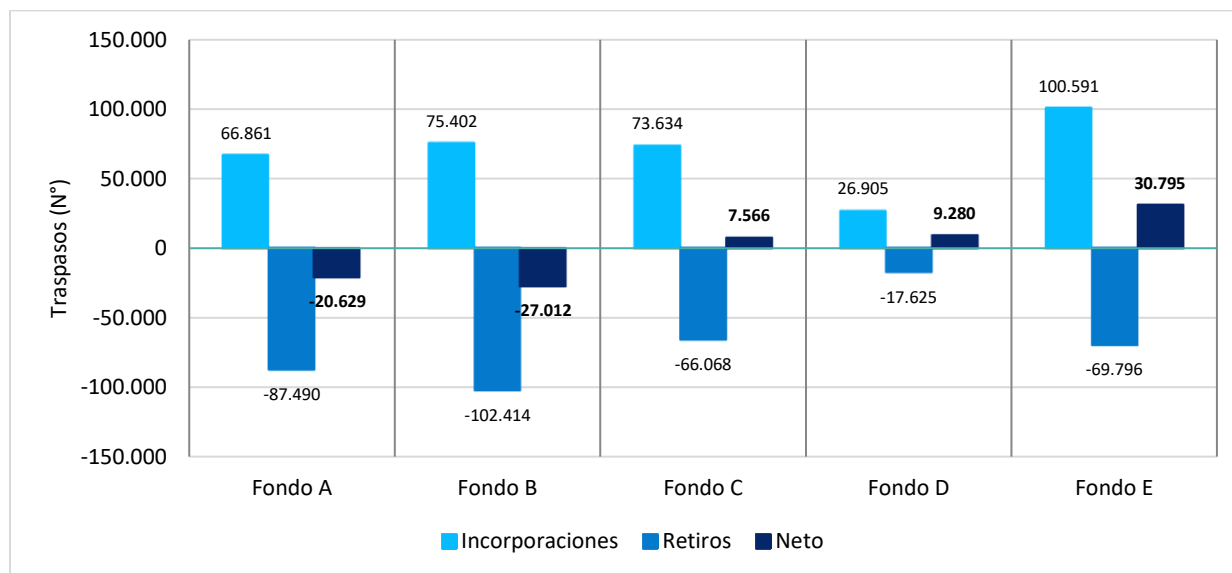
Gráfico N° 2: Traspasos netos según Tipo de fondo (abril de 2023)



Fuente: Superintendencia de Pensiones. Elaboración CIEDESS.

Por su parte, el panorama durante 2023 (enero-abril) muestra que el fondo con la mayor cantidad de traspasos netos fue el Tipo E, con 30.795 incorporaciones netas; mientras que el fondo Tipo B registra el caso inverso, con un neto de -27.012 movimientos. A su vez, los resultados de los fondos Tipos A, C y D son de -20.629, 7.566 y 9.280 traspasos netos respectivamente (ver Gráfico N° 3).

Gráfico N° 3: Total de traspasos netos según Tipo de fondo, acumulado 2022 (enero a abril)*



(*) Cifras acumuladas entre enero y abril de 2023, por lo que un mismo afiliado podría contabilizarse por más de una vez según los traspasos realizados a cada fondo.

Fuente: Superintendencia de Pensiones. Elaboración CIEDESS.

3. TRASPASOS NETOS POR AFP

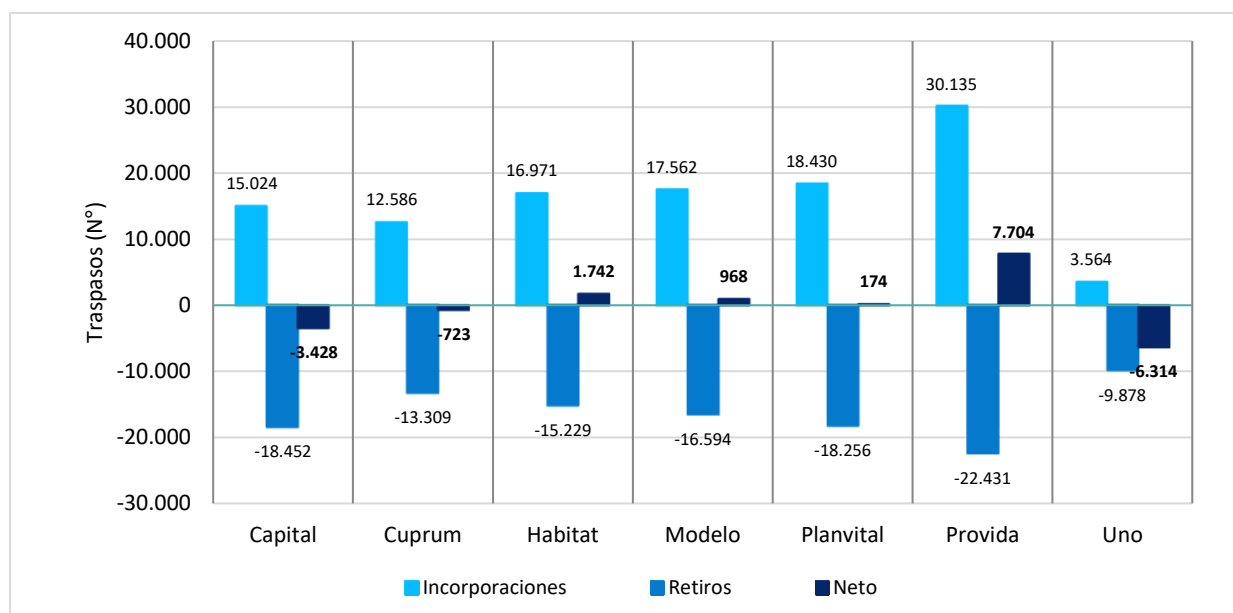
En el mes de abril de 2023 la AFP que presentó el mayor número de traspasos netos (más incorporaciones que retiros por traspasos) fue Provida, con 936 afiliados netos; mientras que el caso inverso lo mostró AFP Uno, con -1.421 traspasos netos. Los resultados de incorporaciones, retiros y traspasos netos se exponen en el Cuadro N° 2. Por su parte, el panorama durante 2023 (enero-abril) muestra que Provida es la AFP con el mejor saldo, con 7.704 traspasos netos; mientras que Uno registra el escenario inverso, con -6.314 salidas netas (ver Gráfico N° 4).

Adicionalmente, en el Cuadro N° 2 se introducen los indicadores básicos de cada Administradora, como es el caso de la comisión por depósito de cotizaciones, la cantidad de cotizantes y la rentabilidad real ponderada de los últimos 36 meses, siendo variables importantes a la hora de seleccionar una nueva AFP.

Cuadro N° 2: Incorporaciones y retiros por traspasos según AFP (abril de 2023)

Movimientos	Capital	Cuprum	Habitat	Modelo (1)	Planvital	Provida	Uno (2)
Incorporaciones del mes	4.222	3.671	4.685	4.861	4.938	7.379	1.242
Retiros del mes	4.893	3.745	4.147	4.195	4.877	6.443	2.663
Neto del mes (Abr. 2023)	-671	-74	538	666	61	936	-1.421
Neto 2023 (Ene.-Abr.)	-3.428	-723	1.742	968	174	7.704	-6.314
Neto Últ. 12 Meses	-5.408	5.335	5.355	-6.012	2.339	13.967	-11.351
Cotizantes	840.935	397.731	997.844	1.276.367	744.781	1.294.679	307.688
Comisión	1,44%	1,44%	1,27%	0,58%	1,16%	1,45%	0,69%
Rentabilidad Últ. 36 Meses*	-1,21%	-1,46%	-1,38%	-1,87%	-1,21%	-1,81%	-
Vendedores**	412	544	516	66	393	631	0
Var. Vendedores***	-6%	-21%	-14%	69%	-8%	-6%	-

(1) Ganadora del último proceso de licitación de cartera de nuevos afiliados. (2) Ganadora del proceso anterior de licitación de cartera de nuevos afiliados. (*) Rentabilidad real ponderada por el valor de cada fondo de pensiones. (**) Según información de Estados Financieros a marzo de 2023. (***) Variación respecto al ejercicio anterior. Fuente: Superintendencia de Pensiones. Elaboración CIEDESS.

Gráfico N° 4: Total de traspasos netos según AFP, acumulado 2023 (enero a abril)*

(*) Corresponde a las cifras acumuladas, por lo que un mismo afiliado podría contabilizarse por más de una vez según los traspasos realizados en cada AFP. Fuente: Superintendencia de Pensiones. Elaboración CIEDESS.

VARIACIÓN MENSUAL DEL NÚMERO TOTAL DE AFILIADOS SEGÚN AFP

Es importante considerar la variación total de afiliados del mes, ya que los traspasos son sólo una parte del neto final. En el siguiente cuadro se muestran las principales partidas de incorporaciones y retiros de afiliados al mes de abril de 2023, registrándose un total de 73.888 incorporaciones al sistema de AFP y un total de 47.928 retirados, lo que se traduce en un neto final para dicho mes de 26.260 desafiliaciones totales. La AFP con la cantidad de afiliaciones netas más alta del mes fue Modelo (41.102 afiliaciones netas), mientras que Provida presentó el escenario inverso (con 4.932 desafiliaciones netas).

Cuadro N° A1: Variación del número total de afiliados por AFP (abril de 2023)

Movimientos	Capital	Cuprum	Habitat	Modelo	Planvital	Provida	Uno	Total
Incorporados del mes	4.410	3.684	4.840	46.480	5.264	7.477	1.733	73.888
Dependientes	0	0	0	6.254	0	0	3	6.257
Independientes	0	0	0	96	0	0	0	96
Afiliación voluntaria	0	0	18	476	0	0	0	494
Traspasos	4.222	3.671	4.685	4.861	4.938	7.379	1.242	30.998
Otros	188	13	155	34.794	326	98	488	36.062
Retiros del mes	8.095	5.034	7.801	5.378	5.899	12.409	3.012	47.628
Traspasos	4.893	3.745	4.147	4.195	4.877	6.443	2.663	30.963
Pasivos	3.117	988	3.620	788	800	5.244	109	14.666
Otros	85	301	34	395	222	722	240	1.999
Neto del mes	-3.685	-1.350	-2.961	41.102	-635	-4.932	-1.279	26.260

Fuente: Superintendencia de Pensiones. Elaboración CIEDESS.