

OCTUBRE  
2022

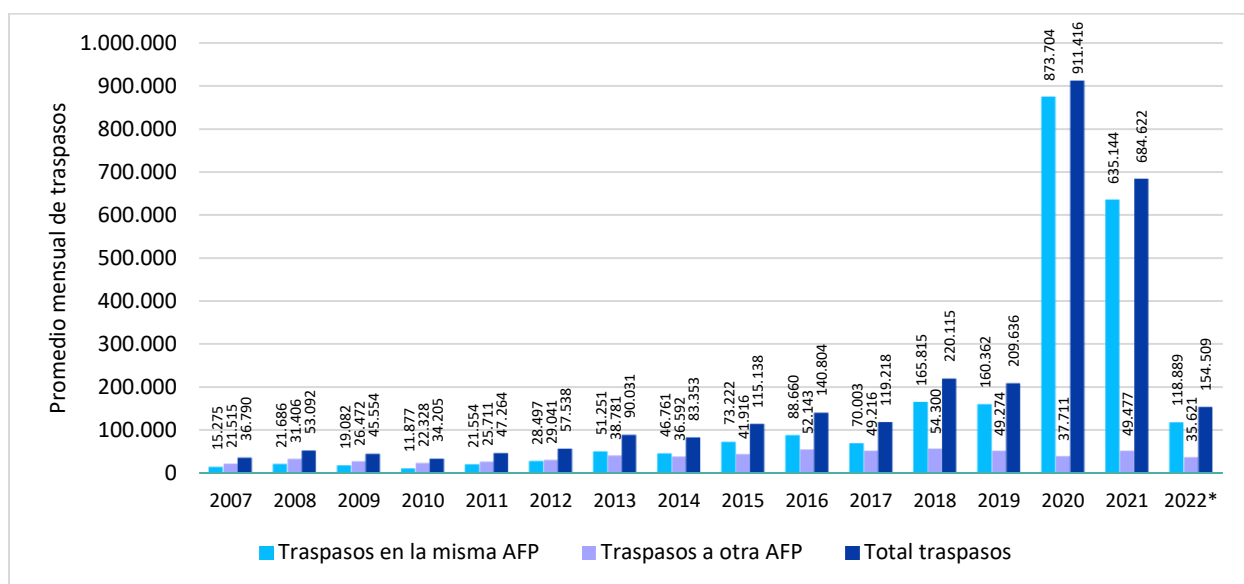
**BOLETÍN DE TRASPASOS:**  
**CAMBIO DE AFP Y FONDOS DE PENSIONES**  
(CON CIFRAS HASTA AGOSTO DE 2022)

## 1. TRASPASOS SEGÚN TIPO

Inicialmente, los mayores cambios de fondos se daban en escenarios de crisis financieras globales. No obstante, desde el año 2012 se comienzan a observar incrementos en el número de traspasos, vinculados principalmente a recomendaciones de cambio de fondos por parte de terceros, produciéndose movimientos masivos de fondos dentro de la misma AFP (acentuado en 2020-2021).

El promedio mensual de traspasos para el período 2007-2022 según tipo de movimiento se presenta en el Gráfico N° 1. En el marco de la crisis del coronavirus y la creciente incertidumbre política, en mayo de 2021 se registró la mayor cantidad de movimientos desde el inicio de los multifondos, con 1.930.873 traspasos totales, mientras que en abril de igual año y octubre de 2020 se dieron la segunda y tercera mayor cantidad histórica, con 1.884.756 y 1.672.553 traspasos totales respectivamente, hechos marcados principalmente por traspasos en la misma AFP.

**Gráfico N° 1: Promedio mensual de traspasos según tipo (2007-2022)**



(\*) Cifras consideran período enero-agosto de dicho año.  
Fuente: Superintendencia de Pensiones. Elaboración CIEDESS.

Los mayores movimientos de 2020 y 2021 se vinculan a las recomendaciones de terceros y a la incertidumbre en los mercados provocada por el coronavirus y el factor político, lo que afectó significativamente los fondos de pensiones. No obstante, en julio de 2021 entró en vigencia la normativa que, entre algunos de sus elementos, regula a entidades que sugieren traspasos masivos, impactando en su cantidad.

El total de traspasos en agosto de 2022 (ver Cuadro N° 1) fue de 118.304 (2,0% del total de cotizantes y 1,0% del total de afiliados a dicho mes), con una caída de -10,7% respecto al mes anterior y un descenso de -63,5% respecto al mismo mes del año anterior. Del total de traspasos, el 68% corresponde a cambios en la misma AFP (80.411 traspasos), mientras que el restante 32% fueron movimientos hacia otra entidad (37.893 traspasos). A su vez, durante lo que va de 2022 (enero-agosto) se registra un promedio mensual de 154.509 traspasos, cayendo un -82,7% respecto a igual período de 2021 (892.336 traspasos promedio). Los montos traspasados en agosto de 2022 ascendieron a \$2.670.608 millones, equivalentes al 1,8% de los fondos de pensiones administrados en dicho mes.

Los afiliados que se traspasaron en agosto de 2022 se caracterizan por poseer una edad promedio de 41 años, una remuneración imponible promedio de \$1.514.085 y un saldo acumulado en su Cuenta de Capitalización Individual de \$22.574.111. Existen diferencias según el tipo de traspaso, ya que quienes se cambian a otra AFP son más jóvenes que aquellos que se traspasan en la misma AFP (sólo traspaso de fondos), poseen una renta imponible menor y tienen un saldo acumulado menor.

**Cuadro N° 1: Número y caracterización de los traspasos según tipo (agosto de 2022)**

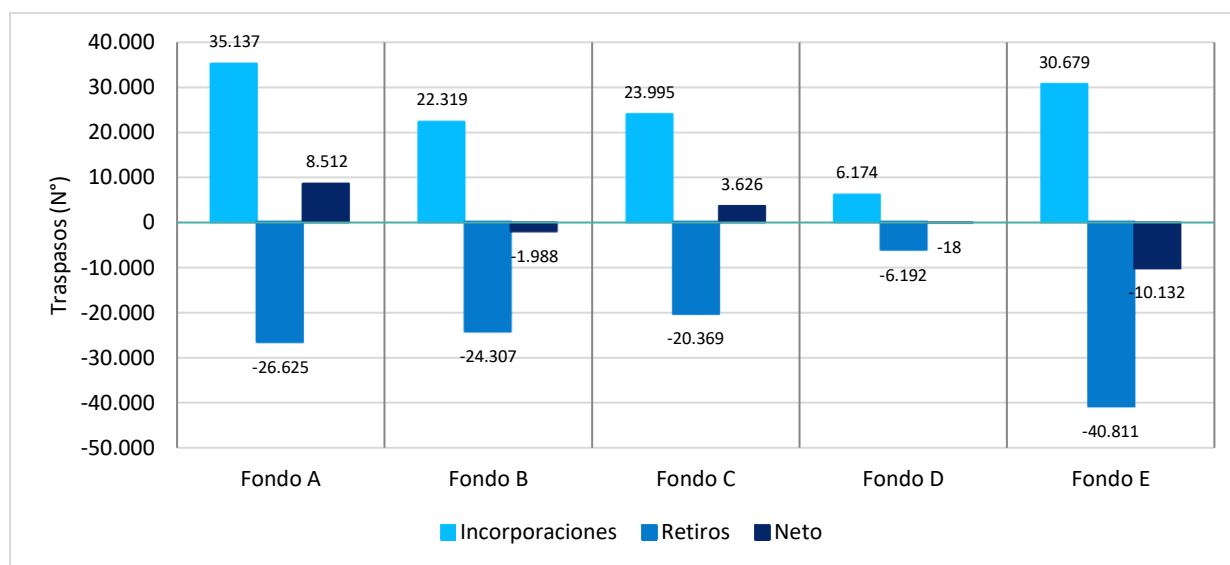
Tipo de Traspaso	N° de Traspasos	Edad Promedio	Remuneración Imponible Promedio	Saldo CCI Promedio	Var. Traspasos Mensual	Var. Traspasos 12 Meses
En la misma AFP	80.411	43	1.730.396	29.271.322	-14,9%	-71,6%
A otra AFP	37.893	37	1.055.060	8.362.268	-0,2%	-6,7%
<b>Total</b>	<b>118.304</b>	<b>41</b>	<b>1.514.085</b>	<b>22.574.111</b>	<b>-10,7%</b>	<b>-63,5%</b>

Fuente: Superintendencia de Pensiones. Elaboración CIEDESS.

## 2. TRASPASOS ENTRE MULTIFONDOS

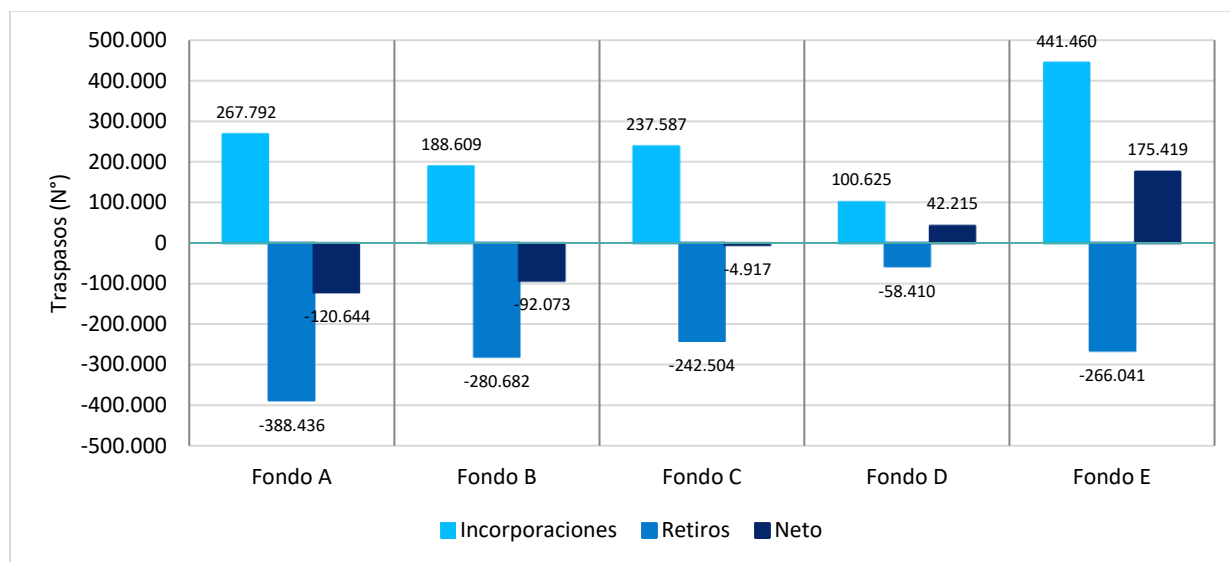
El fondo con mayor cantidad de traspasos netos (incorporaciones menos retiros) en agosto de 2022 fue el Tipo A, con 8.512 incorporaciones netas; mientras que el fondo Tipo E registró el caso inverso, con un neto de -10.132 movimientos. Por su parte, los resultados de los fondos Tipos B, C y D fueron de -1.988, 3.626 y -18 traspasos netos respectivamente (ver Gráfico N° 2).

**Gráfico N° 2: Traspasos netos según Tipo de fondo (agosto de 2022)**



Fuente: Superintendencia de Pensiones. Elaboración CIEDESS.

Por su parte, el panorama durante 2022 (enero a agosto) muestra que el fondo con la mayor cantidad de traspasos netos es el fondo Tipo E, con 175.419 incorporaciones netas; mientras que el fondo Tipo A registra el caso inverso, con un neto de -120.644 movimientos. A su vez, los resultados de los fondos Tipos B, C y D fueron de -92.073, -4.917 y 42.215 traspasos netos respectivamente (ver Gráfico N° 3).

**Gráfico N° 3: Total de traspasos netos según Tipo de fondo, acumulado 2022 (enero a agosto)\***

(\*) Cifras acumuladas entre enero y agosto de 2022, por lo que un mismo afiliado podría contabilizarse por más de una vez según los traspasos realizados a cada fondo.

Fuente: Superintendencia de Pensiones. Elaboración CIEDESS.

### 3. TRASPASOS NETOS POR AFP

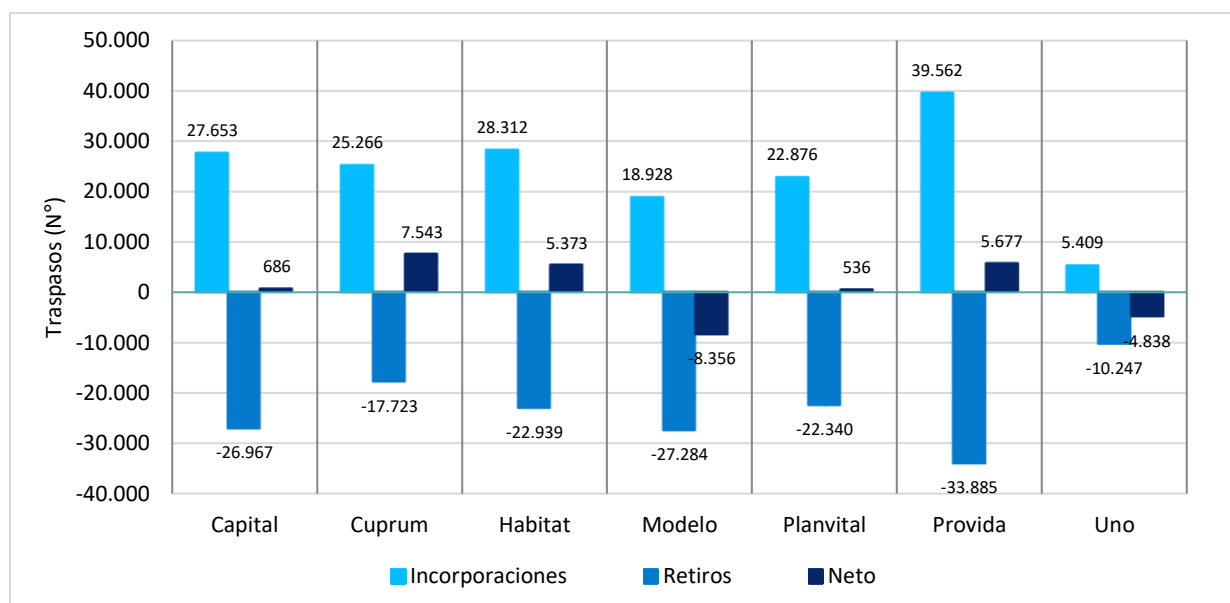
En el mes de agosto de 2022 las AFP que presentaron el mayor número de traspasos netos (más incorporaciones que retiros por traspasos) fueron Provida y Cuprum, con 573 y 526 afiliados netos respectivamente; mientras que el caso inverso lo mostró Uno, con -1.014 traspasos netos. Los resultados de incorporaciones, retiros y traspasos netos se exponen en el Cuadro N° 2. Por su parte, el panorama en lo que va de 2022 (enero-agosto) muestra que Cuprum es la AFP con el mejor saldo, con 7.543 traspasos netos; mientras que Modelo registra el escenario inverso, con -8.356 salidas netas (ver Gráfico N° 4).

Adicionalmente, en el Cuadro N° 2 se introducen los indicadores básicos de cada Administradora, como es el caso de la comisión por depósito de cotizaciones, la cantidad de cotizantes y la rentabilidad real ponderada de los últimos 36 meses, siendo variables importantes a la hora de seleccionar una nueva AFP.

**Cuadro N° 2: Incorporaciones y retiros por traspasos según AFP (agosto de 2022)**

Movimientos	Capital	Cuprum	Habitat	Modelo (1)	Planvital	Provida	Uno (2)
Incorporaciones	3.987	3.052	3.526	3.175	3.604	5.383	630
Retiros	3.748	2.526	3.285	3.582	3.839	4.810	1.644
<b>Neto Ago. 2022</b>	<b>239</b>	<b>526</b>	<b>241</b>	<b>-407</b>	<b>-235</b>	<b>573</b>	<b>-1.014</b>
<b>Neto 2022 (Ene.-Ago.)</b>	<b>686</b>	<b>7.543</b>	<b>5.373</b>	<b>-8.356</b>	<b>536</b>	<b>5.677</b>	<b>-4.838</b>
<b>Neto Últ. 12 Meses</b>	<b>5.448</b>	<b>14.344</b>	<b>7.900</b>	<b>-19.783</b>	<b>-2.301</b>	<b>9.099</b>	<b>-7.104</b>
Cotizantes	864.558	411.068	1.021.049	1.177.391	750.332	1.327.517	310.497
Comisión	1,44%	1,44%	1,27%	0,58%	1,16%	1,45%	0,69%
Rentabilidad Últ. 36 Meses*	-1,18%	-1,11%	-1,06%	-0,91%	-1,35%	-1,86%	-
Vendedores**	414	665	536	28	344	588	0
Var. Vendedores***	2%	5%	-3%	12%	17%	1%	-

(1) Ganadora del último proceso de licitación de cartera de nuevos afiliados. (2) Ganadora del proceso anterior de licitación de cartera de nuevos afiliados. (\*) Rentabilidad real ponderada por el valor de cada fondo de pensiones. (\*\*) Según información de Estados Financieros a junio de 2022. (\*\*\*) Variación respecto al ejercicio anterior. Fuente: Superintendencia de Pensiones. Elaboración CIEDESS.

**Gráfico N° 4: Total de traspasos netos según AFP, acumulado 2022 (enero a agosto)\***

(\*) Corresponde a las cifras acumuladas, por lo que un mismo afiliado podría contabilizarse por más de una vez según los traspasos realizados en cada AFP. Fuente: Superintendencia de Pensiones. Elaboración CIEDESS.

**VARIACIÓN MENSUAL DEL NÚMERO TOTAL DE AFILIADOS SEGÚN AFP**

Es importante considerar la variación total de afiliados del mes, ya que los traspasos son sólo una parte del neto final. En el siguiente cuadro se muestran las principales partidas de incorporaciones y retiros de afiliados al mes de agosto de 2022, registrándose un total de 62.931 incorporaciones al sistema de AFP y un total de 46.357 retirados, lo que se traduce en un neto final para dicho mes de 18.574 afiliaciones totales. La AFP con la cantidad de afiliaciones netas más alta del mes fue Modelo (35.918 afiliaciones netas), mientras que Provida presentó el escenario inverso (con 7.926 desafiliaciones netas).

**Cuadro N° A1: Variación del número total de afiliados por AFP (agosto de 2022)**

Movimientos	Capital	Cuprum	Habitat	Modelo	Planvital	Provida	Uno	Total
<b><i>Incorporados del mes</i></b>	<b>4.160</b>	<b>3.067</b>	<b>3.613</b>	<b>41.464</b>	<b>3.794</b>	<b>5.506</b>	<b>1.327</b>	<b>62.931</b>
Dependientes	0	0	0	8.112	0	0	0	8.112
Independientes	0	0	0	60	0	0	0	60
Afiliación voluntaria	0	0	9	591	0	0	0	600
Traspasos	3.987	3.052	3.526	3.175	3.604	5.383	630	23.357
Otros	173	15	87	29.530	190	123	697	30.815
<b><i>Retiros del mes</i></b>	<b>8.233</b>	<b>4.162</b>	<b>7.840</b>	<b>5.546</b>	<b>5.225</b>	<b>13.432</b>	<b>1.919</b>	<b>46.357</b>
Traspasos	3.748	2.526	3.285	3.582	3.839	4.810	1.644	23.434
Pasivos	4.376	1.230	4.530	953	1.198	8.230	145	20.662
Otros	109	406	25	1.011	188	392	130	2.261
<b>Neto del mes</b>	<b>-4.073</b>	<b>-1.095</b>	<b>-4.227</b>	<b>35.918</b>	<b>-1.431</b>	<b>-7.926</b>	<b>-592</b>	<b>16.574</b>

Fuente: Superintendencia de Pensiones. Elaboración CIEDESS.