

ENERO
2023

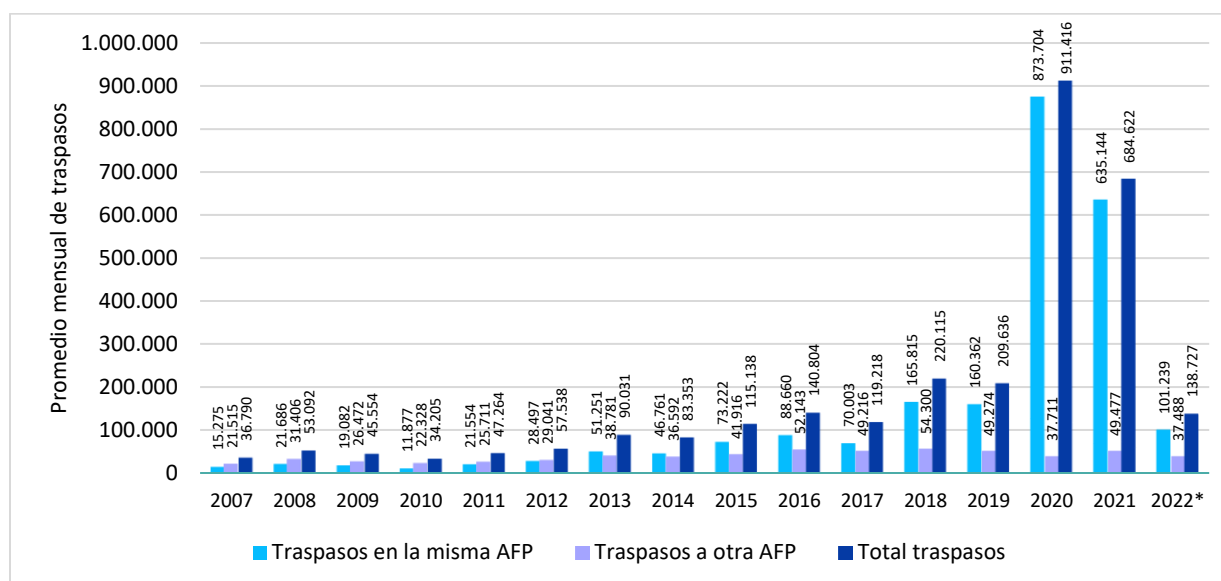
BOLETÍN DE TRASPASOS:
CAMBIO DE AFP Y FONDOS DE PENSIONES
(CON CIFRAS HASTA NOVIEMBRE DE 2022)

1. TRASPASOS SEGÚN TIPO

Inicialmente, los mayores cambios de fondos se daban en escenarios de crisis financieras globales. No obstante, desde el año 2012 se comienzan a observar incrementos en el número de traspasos, vinculados principalmente a recomendaciones de cambio de fondos por parte de terceros, produciéndose movimientos masivos de fondos dentro de la misma AFP (acentuado en 2020-2021).

El promedio mensual de traspasos para el período 2007-2022 según tipo de movimiento se presenta en el Gráfico N° 1. En el marco de la crisis del coronavirus y la creciente incertidumbre política, en mayo de 2021 se registró la mayor cantidad de movimientos desde el inicio de los multifondos, con 1.930.873 traspasos totales, mientras que en abril de igual año y octubre de 2020 se dieron la segunda y tercera mayor cantidad histórica, con 1.884.756 y 1.672.553 traspasos totales respectivamente, hechos marcados principalmente por traspasos en la misma AFP.

Gráfico N° 1: Promedio mensual de traspasos según tipo (2007-2022)



(*) Cifras consideran período enero-noviembre de dicho año.
Fuente: Superintendencia de Pensiones. Elaboración CIEDESS.

Los mayores movimientos de 2020 y 2021 se vinculan a las recomendaciones de terceros y a la incertidumbre en los mercados provocada por el coronavirus y el factor político, lo que afectó significativamente los fondos de pensiones. No obstante, en julio de 2021 entró en vigencia la normativa que, entre algunos de sus elementos, regula a entidades que sugieren traspasos masivos, impactando en su cantidad.

El total de traspasos en noviembre de 2022 (ver Cuadro N° 1) fue de 83.000 (1,4% del total de cotizantes y 0,7% del total de afiliados a dicho mes), la cifra más baja desde marzo de 2019 (cuando se registraron 77.782 traspasos), con una caída de -6,6% respecto al mes anterior y un descenso de -73,8% respecto al mismo mes del año anterior. Del total de traspasos, el 50% corresponde a cambios en la misma AFP (41.473 traspasos), mientras que el restante 50% fueron movimientos hacia otra entidad (41.527 traspasos). A su vez, durante lo que va de 2022 (enero-noviembre) se registra un promedio mensual de 138.727 traspasos, cayendo un -81,1% respecto a igual período de 2021 (733.907 traspasos promedio).

Los montos traspasados en noviembre de 2022 ascendieron a \$1.626.566 millones, equivalentes al 1,1% de los fondos de pensiones administrados en dicho mes.

Los afiliados que se traspasaron en noviembre de 2022 se caracterizan por poseer una edad promedio de 39 años, una remuneración imponible promedio de \$1.445.311 y un saldo acumulado en su Cuenta de Capitalización Individual de \$19.597.176. Existen diferencias según el tipo de traspaso, ya que quienes se cambian a otra AFP son más jóvenes que aquellos que se traspasan en la misma AFP (sólo traspaso de fondos), poseen una renta imponible menor y tienen un saldo acumulado menor.

Cuadro N° 1: Número y caracterización de los traspasos según tipo (noviembre de 2022)

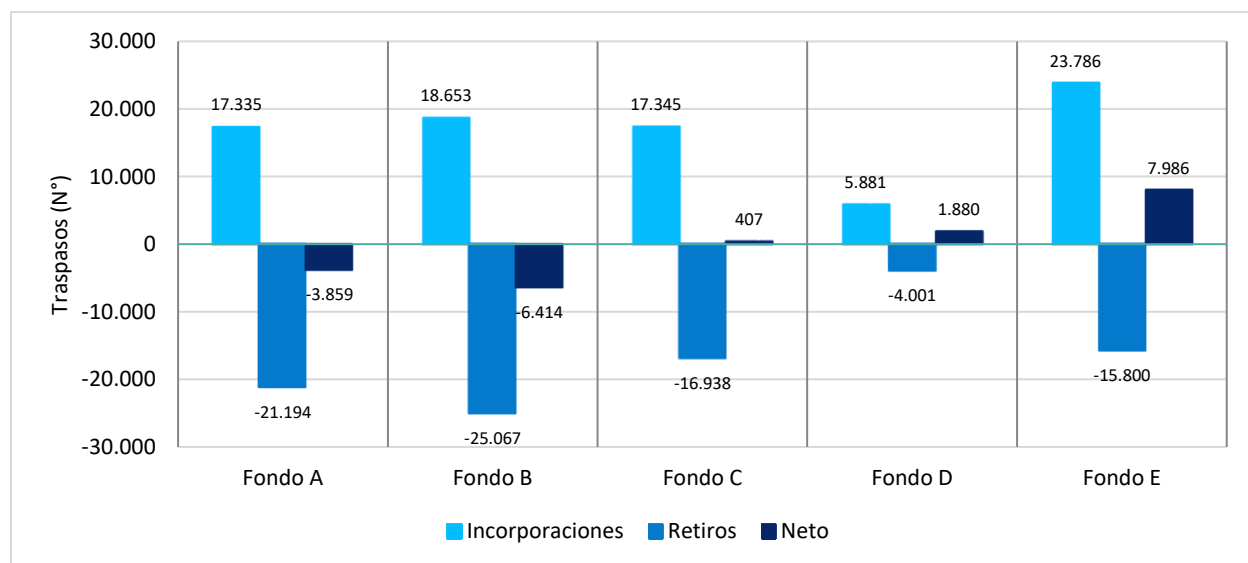
Tipo de Traspaso	N° de Traspasos	Edad Promedio	Remuneración Imponible Promedio	Saldo CCI Promedio	Var. Traspasos Mensual	Var. Traspasos 12 Meses
En la misma AFP	41.473	42	1.791.734	30.537.104	-14,0%	-85,4%
A otra AFP	41.527	36	1.099.338	8.671.474	2,1%	31,0%
Total	83.000	39	1.445.311	19.597.176	-6,6%	-73,8%

Fuente: Superintendencia de Pensiones. Elaboración CIEDESS.

2. TRASPASOS ENTRE MULTIFONDOS

El fondo con mayor cantidad de traspasos netos (incorporaciones menos retiros) en noviembre de 2022 fue el Tipo E, con 7.986 incorporaciones netas; mientras que el fondo Tipo B registró el caso inverso, con un neto de -6.414 movimientos. Por su parte, los resultados de los fondos Tipos A, C y D fueron de -3.859, 407 y 1.880 traspasos netos respectivamente (ver Gráfico N° 2).

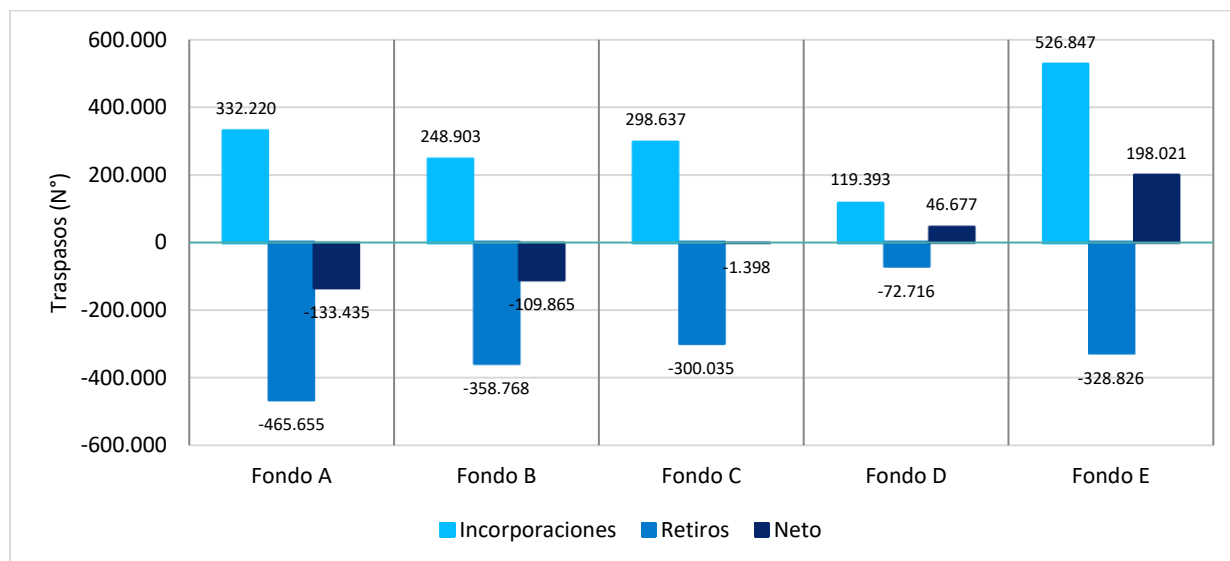
Gráfico N° 2: Traspasos netos según Tipo de fondo (noviembre de 2022)



Fuente: Superintendencia de Pensiones. Elaboración CIEDESS.

Por su parte, el panorama durante 2022 (enero a noviembre) muestra que el fondo con la mayor cantidad de traspasos netos es el fondo Tipo E, con 198.021 incorporaciones netas; mientras que el fondo Tipo A registra el caso inverso, con un neto de -133.435 movimientos. A su vez, los resultados de los fondos Tipos B, C y D fueron de -109.865, -1.398 y 46.677 traspasos netos respectivamente (ver Gráfico N° 3).

Gráfico N° 3: Total de traspasos netos según Tipo de fondo, acumulado 2022 (enero a noviembre)*



(*) Cifras acumuladas entre enero y noviembre de 2022, por lo que un mismo afiliado podría contabilizarse por más de una vez según los traspasos realizados a cada fondo.

Fuente: Superintendencia de Pensiones. Elaboración CIEDESS.

3. TRASPASOS NETOS POR AFP

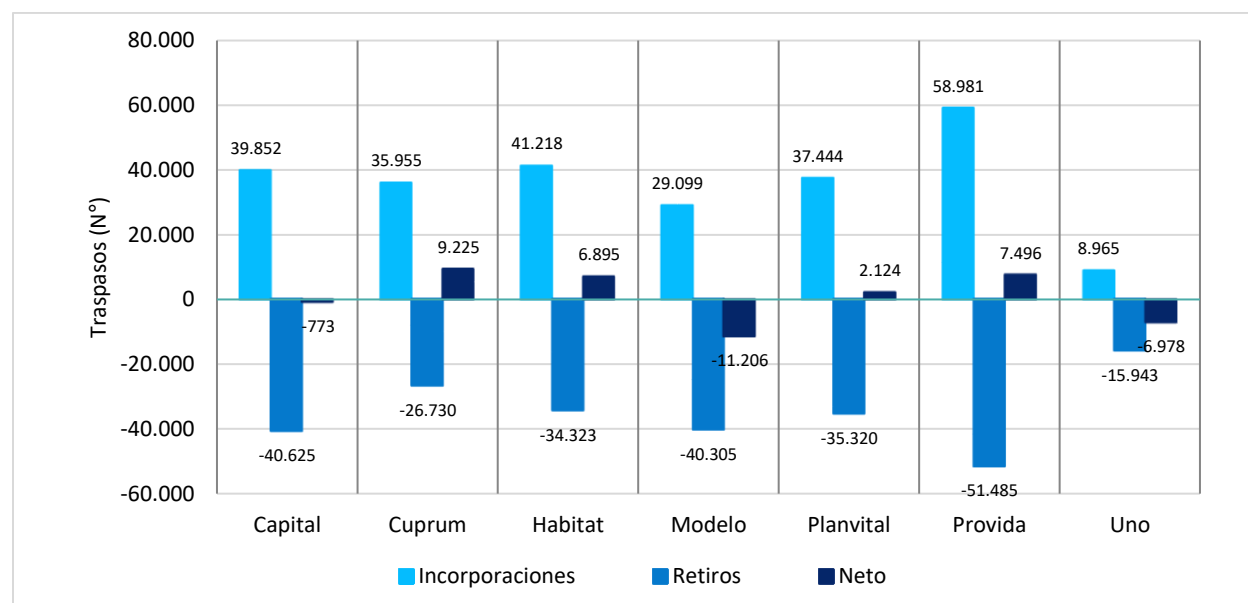
En el mes de noviembre de 2022 la AFP que presentó el mayor número de traspasos netos (más incorporaciones que retiros por traspasos) fue Provida, con 982 afiliados netos; mientras que el caso inverso lo mostraron Modelo y Capital, con -669 y -633 traspasos netos respectivamente. Los resultados de incorporaciones, retiros y traspasos netos se exponen en el Cuadro N° 2. Por su parte, el panorama en lo que va de 2022 (enero-noviembre) muestra que Cuprum es la AFP con el mejor saldo, con 9.225 traspasos netos; mientras que Modelo registra el escenario inverso, con -11.206 salidas netas (ver Gráfico N° 4).

Adicionalmente, en el Cuadro N° 2 se introducen los indicadores básicos de cada Administradora, como es el caso de la comisión por depósito de cotizaciones, la cantidad de cotizantes y la rentabilidad real ponderada de los últimos 36 meses, siendo variables importantes a la hora de seleccionar una nueva AFP.

Cuadro N° 2: Incorporaciones y retiros por traspasos según AFP (noviembre de 2022)

Movimientos	Capital	Cuprum	Habitat	Modelo (1)	Planvital	Provida	Uno (2)
Incorporaciones	3.695	3.179	3.902	3.440	4.585	6.585	1.242
Retiros	4.328	2.866	3.571	4.109	4.220	5.603	1.919
Neto Nov. 2022	-633	313	331	-669	365	982	-677
Neto 2022 (Ene.-Nov.)	-773	9.225	6.895	-11.206	2.124	7.496	-6.978
Neto Últ. 12 Meses	376	10.848	7.125	-13.185	1.144	7.912	-6.942
Cotizantes	856.968	407.533	1.012.129	1.206.147	750.121	1.308.129	311.721
Comisión	1,44%	1,44%	1,27%	0,58%	1,16%	1,45%	0,69%
Rentabilidad Últ. 36 Meses*	-1,44%	-1,95%	-1,69%	-2,44%	-1,75%	-1,94%	-
Vendedores**	425	692	594	27	418	584	0
Var. Vendedores***	3%	4%	11%	-4%	22%	-1%	-

(1) Ganadora del último proceso de licitación de cartera de nuevos afiliados. (2) Ganadora del proceso anterior de licitación de cartera de nuevos afiliados. (*) Rentabilidad real ponderada por el valor de cada fondo de pensiones. (**) Según información de Estados Financieros a septiembre de 2022. (***) Variación respecto al ejercicio anterior. Fuente: Superintendencia de Pensiones. Elaboración CIEDESS.

Gráfico N° 4: Total de traspasos netos según AFP, acumulado 2022 (enero a noviembre)*

(*) Corresponde a las cifras acumuladas, por lo que un mismo afiliado podría contabilizarse por más de una vez según los traspasos realizados en cada AFP. Fuente: Superintendencia de Pensiones. Elaboración CIEDESS.

VARIACIÓN MENSUAL DEL NÚMERO TOTAL DE AFILIADOS SEGÚN AFP

Es importante considerar la variación total de afiliados del mes, ya que los traspasos son sólo una parte del neto final. En el siguiente cuadro se muestran las principales partidas de incorporaciones y retiros de afiliados al mes de noviembre de 2022, registrándose un total de 68.599 incorporaciones al sistema de AFP y un total de 47.278 retirados, lo que se traduce en un neto final para dicho mes de 21.321 afiliaciones totales. La AFP con la cantidad de afiliaciones netas más alta del mes fue Modelo (30.747 afiliaciones netas), mientras que Provida presentó el escenario inverso (con 6.411 desafiliaciones netas).

Cuadro N° A1: Variación del número total de afiliados por AFP (noviembre de 2022)

Movimientos	Capital	Cuprum	Habitat	Modelo	Planvital	Provida	Uno	Total
<i>Incorporados del mes</i>	3.975	3.188	3.990	37.753	4.699	6.689	8.305	68.599
Dependientes	0	0	0	15.643	0	0	0	15.643
Independientes	0	0	0	59	0	0	0	59
Afiliación voluntaria	0	0	15	664	0	0	0	679
Traspasos	3.695	3.179	3.902	3.440	4.585	6.585	1.242	26.628
Otros	280	9	88	17.951	114	104	7.063	25.609
<i>Retiros del mes</i>	7.950	4.087	7.625	7.006	5.321	13.100	2.189	47.278
Traspasos	4.328	2.866	3.571	4.109	4.220	5.603	1.919	26.616
Pasivos	3.514	988	3.989	915	940	7.187	167	17.700
Otros	108	233	65	1.982	161	310	103	2.962
Neto del mes	-3.975	-899	-3.635	30.747	-622	-6.411	6.116	21.321

Fuente: Superintendencia de Pensiones. Elaboración CIEDESS.