

OCTUBRE
2020

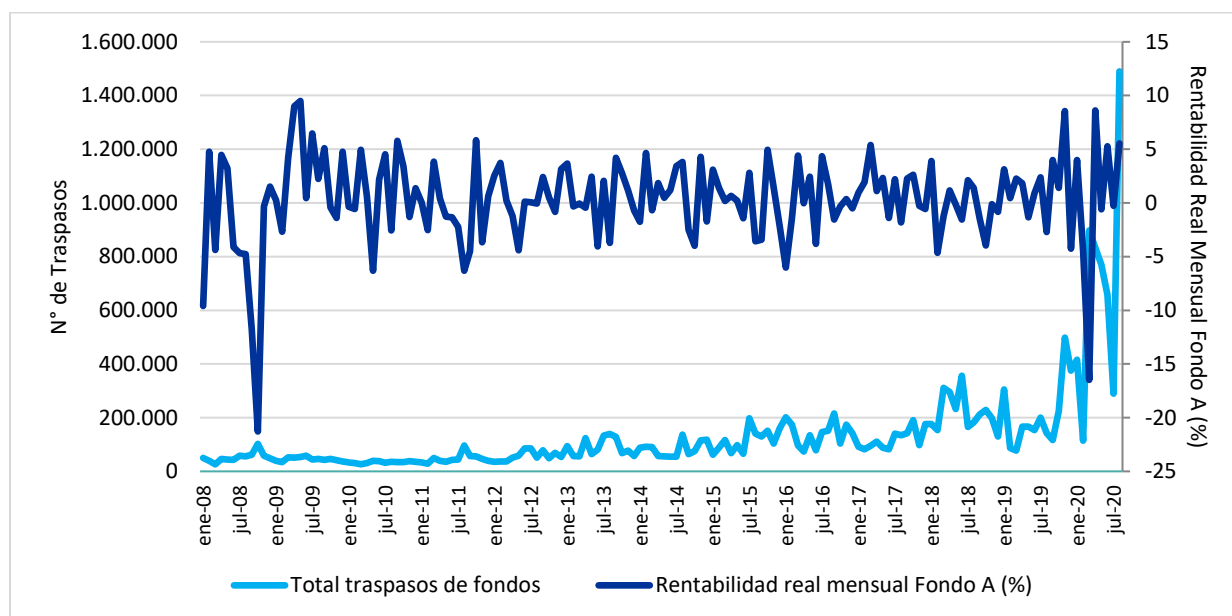
BOLETÍN DE TRASPASOS:
CAMBIO DE AFP Y FONDOS DE PENSIONES
(CON CIFRAS HASTA AGOSTO DE 2020)

1. EVOLUCIÓN DE TRASPASOS¹

Por lo general, la tendencia del número de traspasos había estado en línea con altas volatilidades de los mercados. Luego, con la aplicación de las licitaciones de cartera de nuevos afiliados desde el año 2010 y una mayor promoción de la información previsional, se comienza a observar un leve incremento en el número de traspasos debido a cambios de AFP.

Sin embargo, desde 2012 se han posicionado con fuerza los traspasos en base a recomendaciones de entidades externas, registrándose traspasos masivos con mayor frecuencia, sin necesariamente existir una mayor volatilidad en los resultados de rentabilidad (ver Gráfico N° 1).

Gráfico N° 1: Evolución de traspasos y su relación con los mercados (2008-2020)



Fuente: Superintendencia de Pensiones. Elaboración CIEDESS.

Para incorporar el alza o prevenir la pérdida en los fondos acumulados, el traspaso debe realizarse con cierta anticipación –que varía entre 4 días hábiles o hasta un mes, dependiendo si es en la misma AFP o a otra respectivamente–, lo que requiere de capacidades predictivas sobre los mercados. El timing de mercado –práctica de quienes tratan de anticiparse a los movimientos del mercado– es primordial para los operadores de corto plazo, pero va perdiendo importancia conforme se extiende el período de la inversión, como sucede en los fondos de pensiones. Por tal motivo, para el afiliado medio es más importante que sus fondos estén bien diversificados en vez de una posición más activa al tratar de predecir el mercado.

Asimismo, cabe señalar que a partir de mayo de 2020 comienza a regir la norma de la Superintendencia de Pensiones para que quienes inician su trámite de pensión puedan transferir sus fondos a una cuenta corriente, con la finalidad de evitar una posible disminución en sus ahorros.

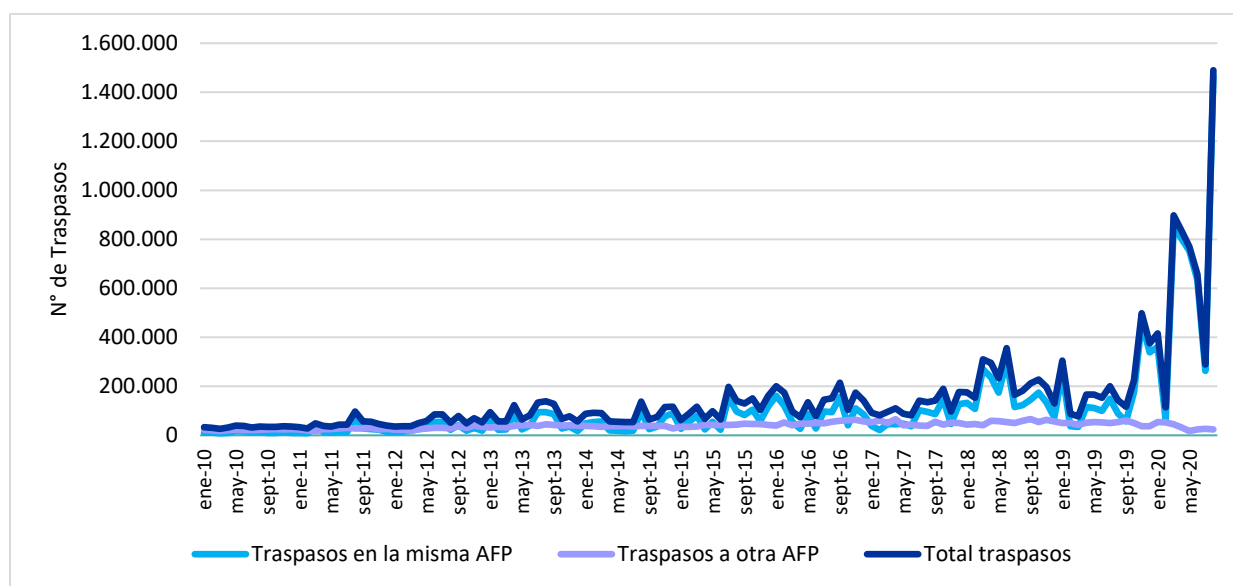
¹ Existe un rezago en la entrega de las cifras de dos meses por parte de la Superintendencia de Pensiones.

2. TRASPASOS SEGÚN TIPO

Pese al establecimiento de ciertas restricciones en la elección de fondos para las personas próximas a pensionarse, en general el sistema de capitalización individual se caracteriza por la libre elección. El trabajador tiene derecho a elegir la entidad a la cual se vincula (a excepción de los nuevos afiliados que son designados mediante licitación por los dos primeros años), pudiendo cambiarse de una AFP a otra cuando lo estime conveniente. Por lo tanto, existe la posibilidad de cambio de fondo dentro de la misma Administradora y el traspaso de saldos a una gestora diferente.

Según se presenta en el Gráfico N° 2, en agosto de 2011 –en el marco de una crisis financiera global– se registra un aumento importante en los cambios de fondos. No obstante, desde junio de 2012, se comienzan a observar peaks en el número de traspasos, vinculado a las recomendaciones de cambio de fondos por parte de terceros, produciéndose movimientos de fondos dentro la misma AFP más que en traspasos a otra entidad. Estos últimos movimientos se han visto reforzados en los últimos años, explicado fundamentalmente por mayor sensibilización respecto a la comisión de las AFP y por recomendaciones externas.

Gráfico N° 2: Evolución de traspasos según tipo (2010-2020)



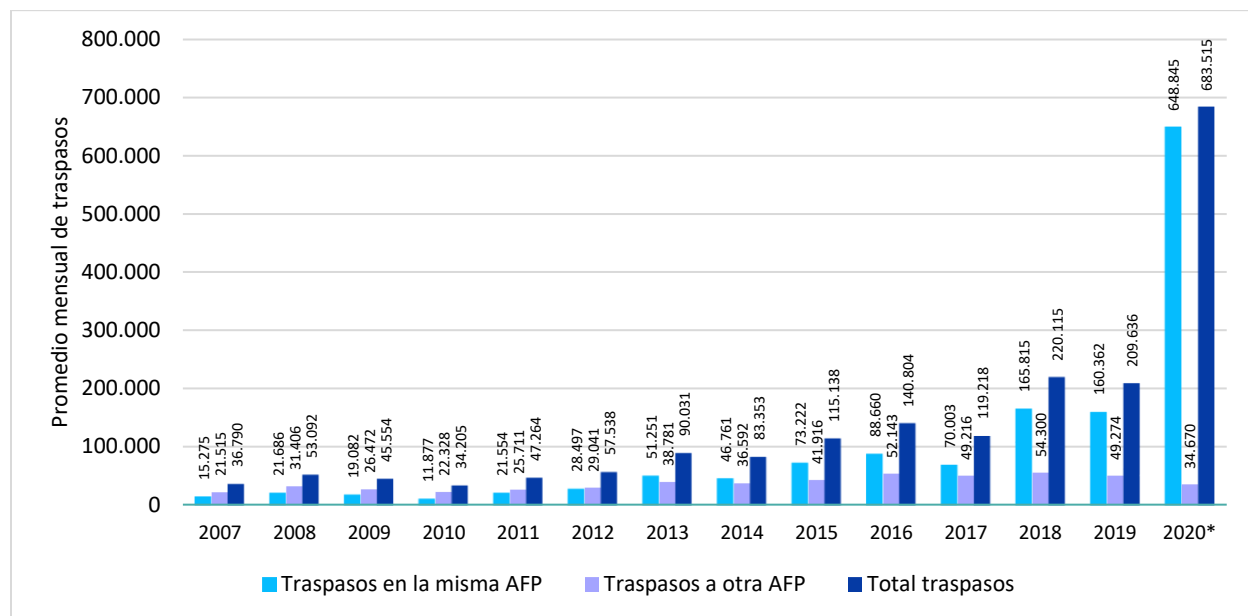
Fuente: Superintendencia de Pensiones. Elaboración CIEDESS.

De este modo, el promedio mensual de traspasos (enero a diciembre) ha experimentado un fuerte crecimiento desde 2011, pasando de 47.264 movimientos en dicho año a 220.115 durante 2018 (incremento de 366%). Cabe destacar que el aumento se explica principalmente por el alza en los traspasos de fondo dentro de la misma AFP, cuyo promedio mensual pasó de 21.554 en 2011 a 165.815 en 2018 (incremento de 669%). Por su parte, los cambios hacia otra AFP pasaron de un promedio de 25.711 mensuales en 2011 a 54.300 en 2018 (equivalente a una variación de 111%). No obstante lo anterior, para el año 2017 se registró una baja en ambos tipos de traspasos respecto al año 2016, con un promedio mensual para el total de traspasos de 119.218 movimientos.

El promedio mensual de traspasos para el período 2007-2020 según tipo de movimiento se presenta en el Gráfico N° 3. En el marco de la crisis del coronavirus, cabe destacar que en agosto de 2020 se registró la

mayor cantidad de movimientos desde el inicio de los multifondos, con 1.489.809 traspasos totales, mientras que en marzo y abril de igual año se dieron la segunda y tercera mayor cantidad histórica, con 897.292 y 833.491 traspasos totales respectivamente, hechos marcados principalmente por traspasos en la misma AFP. Los mayores movimientos de 2020 se vinculan a la incertidumbre en los mercados provocada por el coronavirus, lo que ha afectado significativamente en los fondos de pensiones.

Gráfico N° 3: Promedio mensual de traspasos según tipo (2007-2020)



(*) Cifras consideran el período enero-agosto de dicho año.

Fuente: Superintendencia de Pensiones. Elaboración CIEDESS.

El total de traspasos en agosto de 2020 (ver Cuadro N° 1) fue de 1.489.809 (28,9% del total de cotizantes y 13,5% del total de afiliados a dicho mes), siendo la cantidad más alta desde la creación de los multifondos (superando los 897.292 traspasos de marzo de 2020). Cabe señalar que desde marzo se han registrado fuertes fluctuaciones en las rentabilidades de los multifondos por efecto del avance del coronavirus a nivel mundial, lo que ha incidido en los traspasos de fondos. Los montos traspasados en agosto de 2020 ascendieron a \$22.048.315 millones, equivalentes al 13,7% de los fondos de pensiones, siendo el monto más alto registrada a raíz de estos movimientos.

Del total de traspasos de agosto, el 98% corresponde a cambios en la misma AFP (1.465.262 traspasos), mientras que el restante 2% fueron movimientos hacia otra entidad (24.547 traspasos). Los afiliados que se traspasaron en dicho mes se caracterizan por poseer una edad promedio de 41 años, una remuneración imponible promedio de \$1.053.553 y un saldo acumulado en su Cuenta de Capitalización Individual de \$14.799.424. De este modo, se registra un incremento en el total de traspasos de 414,6% respecto al mes anterior y un aumento de 941,5% respecto al mismo mes del año anterior.

Existen diferencias según el tipo de traspaso, ya que quienes se cambian a otra AFP son en promedio más jóvenes (35 años versus los 41) que aquellos que se traspasan en la misma AFP (sólo traspaso de fondos); una renta imponible menor (remuneración promedio de \$734.893 versus los \$1.058.891 de los traspasados en la misma Administradora); y un saldo acumulado en su Cuenta de Capitalización Individual menor (saldo promedio de \$12.493.761 versus los \$14.838.050 de los traspasados en la misma Administradora).

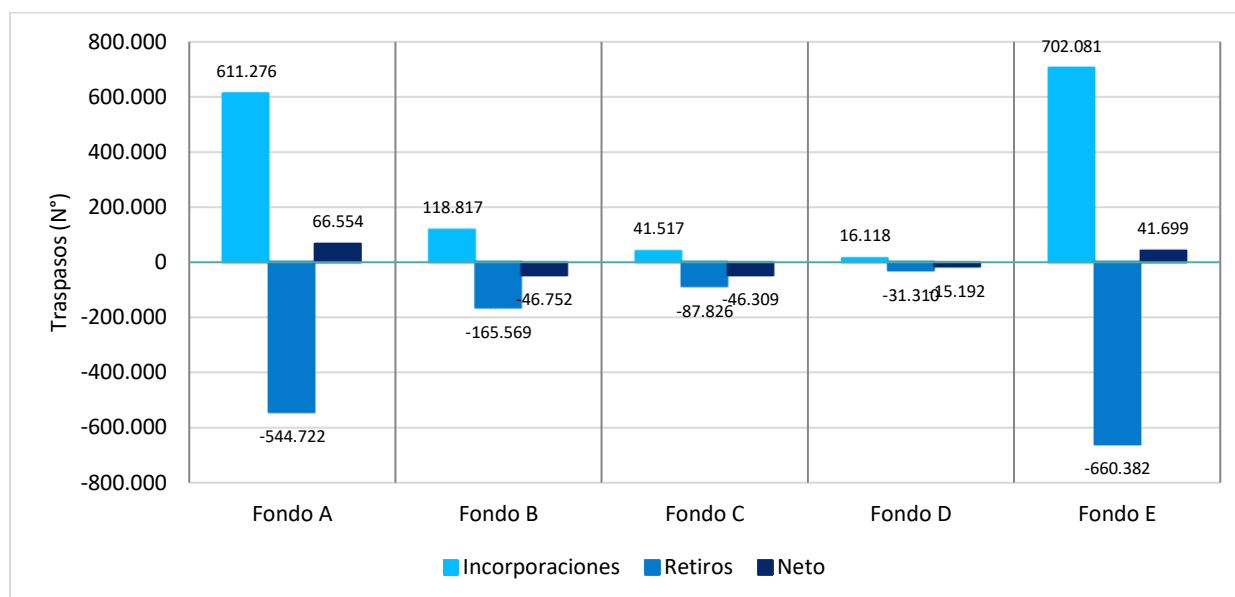
Cuadro N° 1: Número y caracterización de los traspasos según tipo (agosto de 2020)

Tipo de Traspaso	N° de Traspasos	Edad Promedio	Remuneración Imponible Promedio	Saldo CCI Promedio	Var. Traspasos Mensual	Var. Traspasos 12 Meses
En la misma AFP	1.465.262	41	1.058.891	14.838.050	457,7%	1538,6%
A otra AFP	24.547	35	734.893	12.493.761	-8,4%	-54,2%
Total	1.489.809	41	1.053.553	14.799.424	414,6%	941,5%

Fuente: Superintendencia de Pensiones. Elaboración CIEDESS.

3. TRASPASOS ENTRE MULTIFONDOS

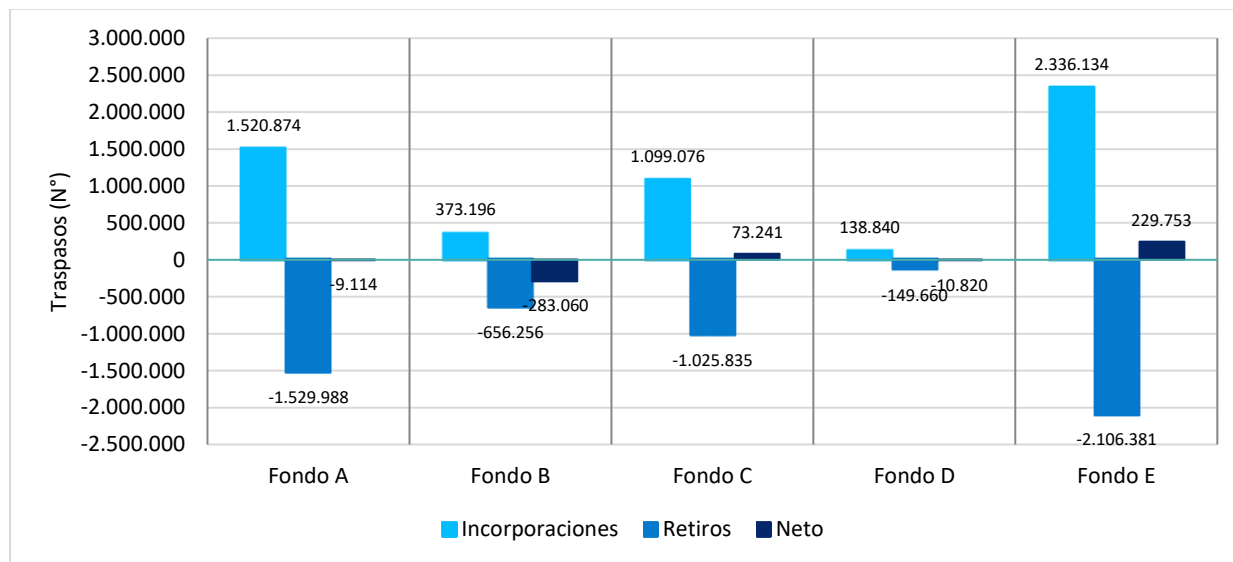
El fondo con la mayor cantidad de traspasos netos (incorporaciones menos retiros) en agosto de 2020 fue el fondo Tipo A, con 66.554 incorporaciones netas, mientras que los fondos Tipos B y C registraron los casos inversos, con -46.752 y -46.309 movimientos netos respectivamente. Por su parte, los resultados de los fondos Tipo D y E fueron de -15.192 y 41.699 traspasos netos respectivamente (ver Gráfico N° 4).

Gráfico N° 4: Traspasos netos según Tipo de fondo (agosto de 2020)

Fuente: Superintendencia de Pensiones. Elaboración CIEDESS.

Por su parte, el panorama durante el año 2020 (enero a agosto) muestra que el fondo con la mayor cantidad de traspasos netos es el fondo Tipo E, con 229.753 incorporaciones netas, mientras que el fondo Tipo B registra el caso inverso, con un neto de -283.060 movimientos. A su vez, los resultados de los fondos Tipos A, C y D fueron de -9.114, 73.241 y -10.820 traspasos netos respectivamente (ver Gráfico N° 5).

Gráfico N° 6: Total de traspasos netos según Tipo de fondo, acumulado en 2020 (enero a agosto)*

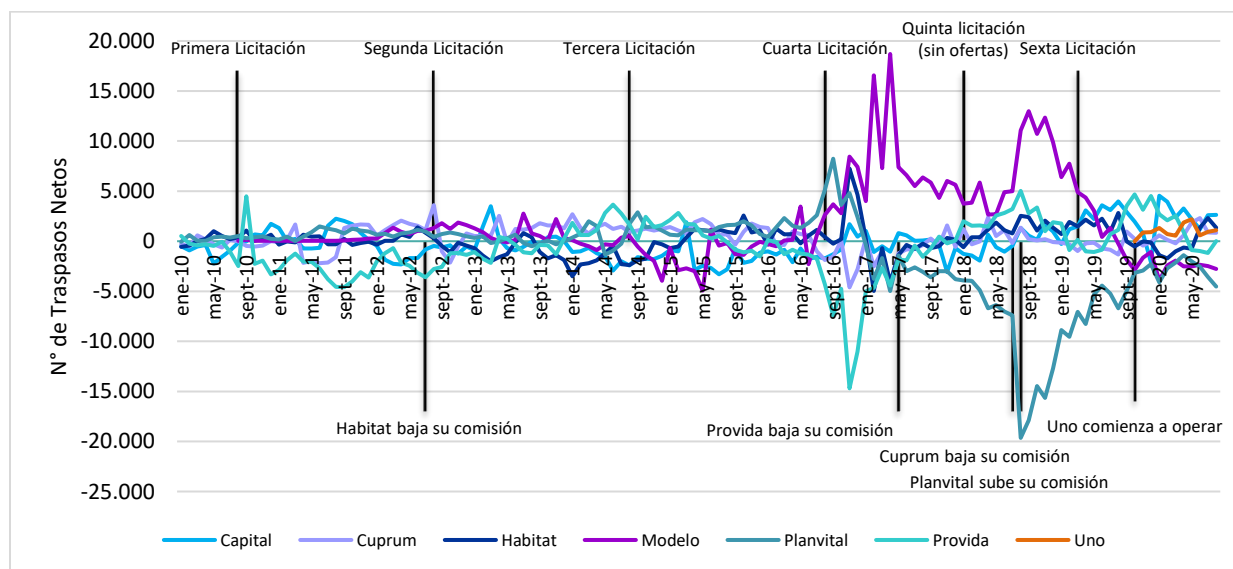


(*) Cifras acumuladas entre enero y agosto de 2020, por lo que un mismo afiliado podría contabilizarse por más de una vez según los traspasos realizados a cada fondo. Fuente: Superintendencia de Pensiones. Elaboración CIEDESS.

4. TRASPASOS NETOS POR AFP

Los traspasos hacia otra AFP han experimentado mayores fluctuaciones en directa relación con los procesos de licitación de cartera de nuevos afiliados, generándose cambios significativos en el valor de las comisiones. Asimismo, en la medida que las personas reciban más información sobre el sistema de pensiones, serán capaces de internalizar y procesar decisiones en materia de traspasos. El Gráfico N° 6 presenta la evolución de los traspasos netos según AFP, incorporándose los eventos más destacados.

Gráfico N° 6: Evolución de traspasos netos por AFP (2010-2020)



Fuente: Superintendencia de Pensiones. Elaboración CIEDESS.

En el mes de agosto de 2020 la AFP que presentó el mayor número de traspasos netos (más incorporaciones que retiros por traspasos) fue Capital, con 2.639 afiliados, mientras que el caso inverso lo muestra Planvital, con -4.527 traspasos netos. Los resultados de incorporaciones, retiros y traspasos netos se exponen en el Cuadro N° 4. Por su parte, durante 2020 (enero a agosto), la AFP que registra el mejor saldo neto es Capital, con 22.803 traspasos, mientras que Planvital y Modelo muestran el caso inverso, con salidas netas de -22.982 y -20.900 afiliados respectivamente. Por último, en el Gráfico N° 7 se presenta el panorama de los últimos 12 meses, observándose que Capital es la AFP con el mejor saldo, con 26.358 traspasos netos, mientras que Planvital muestra el escenario inverso, con -36.324 salidas netas.

Adicionalmente, en el Cuadro N° 4 se introducen los indicadores básicos de cada Administradora, como es el caso de la comisión por depósito de cotizaciones, la cantidad de cotizantes y la rentabilidad real ponderada de los últimos 36 meses, siendo variables importantes a la hora de seleccionar una nueva AFP. Pese a que la mayor cantidad de traspasos se registra en la misma AFP, en los últimos periodos se observa una mayor sensibilidad de los afiliados con el precio.

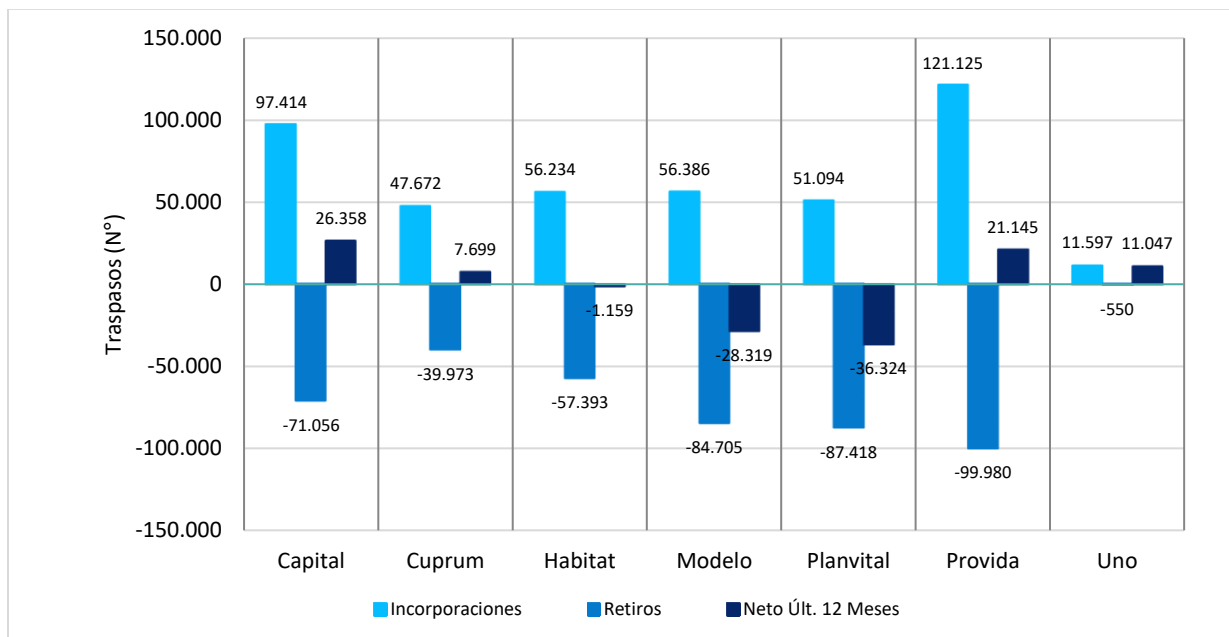
Cuadro N° 4: Incorporaciones y retiros por traspasos según AFP (agosto de 2020)

Movimientos	Capital	Cuprum	Habitat	Modelo	Planvital (1)	Provida	Uno (2)
Incorporaciones	6.055	3.005	4.275	2.431	1.084	5.263	1.235
Retiros	3.416	2.153	2.917	5.192	5.611	5.256	141
Neto Ago. 2020	2.639	852	1.358	-2.761	-4.527	7	1.094
Neto Año 2020	22.803	6.980	-459	-20.900	-22.982	5.265	9.244
Neto últimos 12 meses	26.358	7.699	-1.159	-28.319	-36.324	21.145	11.047
Cotizantes	821.829	390.725	1.000.932	958.864	636.253	1.271.425	79.144
Comisión	1,44%	1,44%	1,27%	0,77%	1,16%	1,45%	0,62%
Rentabilidad Últ. 36 Meses*	5,88%	5,22%	5,88%	5,03%	5,13%	6,13%	-
Vendedores**	653	779	1.220	51	582	1.164	0
Var. Vendedores***	-12%	-7%	-1%	-16%	-8%	-22%	-

(1) Ganadora del proceso anterior de licitación de cartera de nuevos afiliados. (2) Ganadora del último proceso de licitación de cartera de nuevos afiliados. (*) Rentabilidad real ponderada por el valor de cada fondo de pensiones. (**) Según información de Estados Financieros a junio de 2020. (***) Variación respecto al ejercicio anterior. Fuente: Superintendencia de Pensiones. Elaboración CIEDESS.

En términos de comisiones se registraron cambios importantes en 2018, ya que en febrero Planvital anunció que subiría su comisión a partir de agosto, mientras que Cuprum anunció que bajaría su comisión desde julio, por lo que este escenario dejó nuevamente a Provida como la más cara y a Modelo como la más barata desde agosto de 2018. Por su parte, en marzo de 2019 la nueva AFP Uno se adjudicó la sexta licitación, por lo que incorpora a los nuevos afiliados a partir de octubre, operando con la comisión más baja desde ese mes. Asimismo, AFP Uno comunicó que durante los meses de julio y agosto del 2020 reducirá temporalmente su comisión. La evolución de los traspasos netos en los últimos meses se presenta en el Gráfico N° 8.

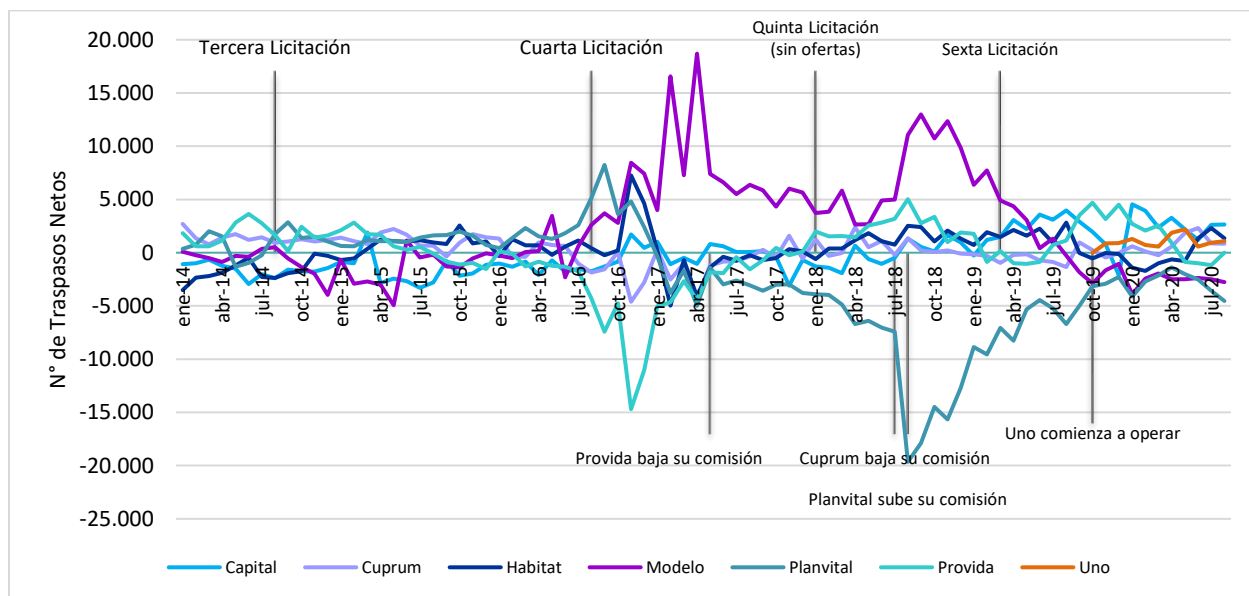
Gráfico N° 7: Total de traspasos netos según AFP en los últimos 12 meses (agosto 2020)*



(*) Corresponde a las cifras acumuladas, por lo que un mismo afiliado podría contabilizarse por más de una vez según los traspasos realizados en cada AFP.

Fuente: Superintendencia de Pensiones. Elaboración CIEDESS.

Gráfico N° 8: Evolución de traspasos netos por AFP (enero 2014 - agosto 2020)



Fuente: Superintendencia de Pensiones. Elaboración CIEDESS.

VARIACIÓN MENSUAL DEL NÚMERO TOTAL DE AFILIADOS SEGÚN AFP

Es importante considerar la variación total de afiliados del mes, ya que los traspasos son sólo una parte del neto final. En el siguiente cuadro se muestran las principales partidas de incorporaciones y retiros de afiliados al mes de agosto de 2020, registrándose un total de 40.443 incorporaciones al sistema de AFP y un total de 33.524 retirados, lo que se traduce en un neto final para dicho mes de 6.919 afiliaciones totales. La AFP con la cantidad de afiliaciones netas más alta del mes fue Uno (15.516 afiliaciones netas), mientras que Planvital presentó el escenario inverso (5.284 desafiliaciones netas).

Movimientos	Capital	Cuprum	Habitat	Modelo	Planvital	Provida	Uno	Total
Incorporados del mes	6.166	3.106	4.321	3.842	1.374	5.728	15.906	40.443
Dependientes	0	0	0	0	0	0	2.097	2.097
Independientes	0	0	0	0	0	0	127	127
Afiliación voluntaria	0	0	68	0	0	0	142	210
Traspasos	6.055	3.005	4.275	2.431	1.084	5.263	1.235	23.348
Otros	111	101	46	1.411	290	465	12.306	14.730
Retiros del mes	5.197	2.761	4.820	5.567	6.658	8.131	390	33.524
Traspasos	3.416	2.153	2.917	5.192	5.611	5.256	141	24.686
Pasivos	1.709	405	1.839	288	393	2.797	14	7.445
Otros	72	203	64	87	654	78	235	1.393
Neto del mes	969	345	-499	-1.725	-5.284	-2.403	15.516	6.919

Fuente: Superintendencia de Pensiones. Elaboración CIEDESS.